OYV400〈しゃべる地球儀〉

見て!触って!聞いて学ぶ! しゃべる地球儀。

しゃべる国旗つき地球儀

耳で聴いて学べる 音声機能つき

専用のタッチペンで国や国旗をタッチするとタッチペンから世界各国の国情報を聞く事ができます。音声情報は日本語と英語の2カ国から選ぶ事が出来ます。英語の場合は国名のみです。

日本語音声：国名/首都名/面積/人口/地域区分
英語音声　：国名のみ

目で見て学べる 国旗つき

世界の約190カ国の国旗がイラストで表記！世界の国の名前や場所と一緒に、国旗も学習できます。



英語学習に最適 国名日/英表記

世界各国の国名を日/英2カ国語で表記！簡単な英語の学習にもなります。

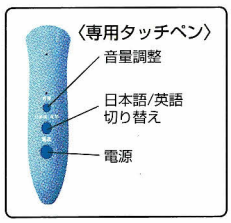

■ しゃべる国旗付き地球儀（全回転・音声機能付）　オープン価格　発注単位：4コ

OYV400　JAN 415338　（参考上代 15,000円）

- ●本体サイズ：W320×H350×D250mm
- ●タッチペンサイズ：φ35×H130mm
- ●包装サイズ：W340×H400×D255mm（1コ箱・持ち手付）
- ●本体重量　：1.5kg
- ●素材　：地球儀＝ハイインパクトスチロール　フレーム・台座＝ABS
- ●電源　：単4乾電池×2コ（別売）
- ●国別で色分け・行政タイプ/国旗イラスト付き
- ●北半球・南半球が見やすい全回転タイプ
- ●縮尺　：約1/52,000,000
- ●付属品　：タッチペン、取扱説明書（保証書付）、使用の手引書、3角POP
- ●1カートン4コ入

※注：この地球儀は国の名前やその場所と、国旗も一緒に見るためのものです。国旗のイラストを見やすくするため、国名と首都名・主要都市名、及び主要な地名を掲載するにとどめました。

（実用新案登録済）

step1 地球儀をタッチ！

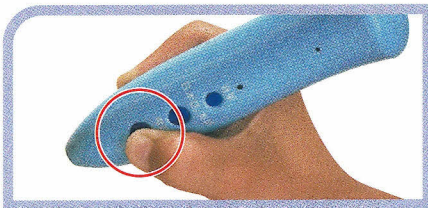

タッチペンの「電源」ボタンを押しONにして下さい。地球儀についてのオープニングが流れます。

気になる国（地域）をタッチペンでタッチすると、その国（地域）の情報がタッチペンから聞く事が出来ます。



面積の小さな国やタッチしづらい国は、その国の国旗をタッチすると国情報を聞く事が出来ます。

step2 英語で学ぶ！

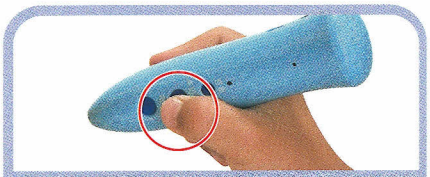

タッチペンの「日本語/英語」ボタンを押すと、言語環境が日本語から英語に切り替り、国（地域）や国旗をタッチすると、国名（地域名）を英語で聞く事が出来ます。

step3 音量調整♪

タッチペンの「音量」ボタンを押すと、音声が大きくなったり、小さくなったりします。

step4 学び終わったら。

学び終わったらタッチペンの電源をOFFにし、タッチペンを地球儀背面のスタンドに収納して下さい。

株式会社 文泉堂
〒690-0881 島根県松江市石橋町52
0852-24-3333
www.bsd33.com